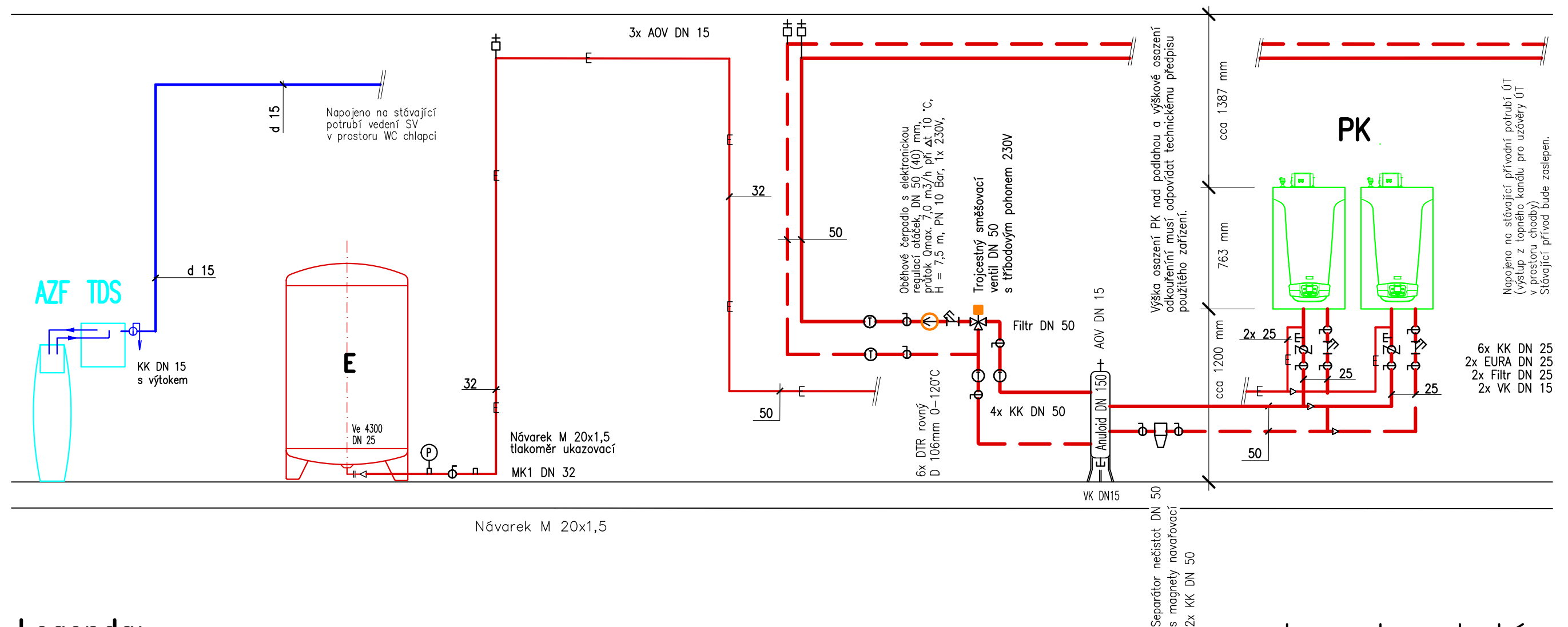


MONTÁŽNÍ SCHÉMA – ÚT



Legenda:

PK

Kaskádová sestava plynových kondenzačních kotlů
s modulovaným výkonem 5,4 – 97,4 kW
(2x kondenzační kotel s modulem automatiky).
(2x interface pro komunikaci, 1x prostorová
obslužná jednotka).
Jmenovitá spotřeba zemního plynu pro jeden kotel
0,54 – 4,90 m³/h.
Hlučnost kotle max. 48,6 dB(A). Třída NOx 6.

E

Nová expanzní tlaková nádoba
N 300/6 – 300 litrů.




TDS

Teplovodní doplňovací souprava TDS1
bez solenoidového ventilu.

AZF

Automatický změkčovací filtr
typ AF K2 (včetně náplně).

Legenda potrubí:

-  Nové potrubí ÚT
-  Nové expanzní potrubí
-  Nové vodovodní potrubí

projektant:		Projektová kancelář Dačice Karel Mandelík	
Karel Mandelík a.t.		Krajčířova 23/I, 380 01 DAČICE IČO 11331020, jítka.mandelík@seznam.cz	
stavebník	Město Dačice Krajčířova 27/I, 380 13 Dačice	měřítka	1:50
stavba	Vytápění školního areálu B. Němcové, Dačice	účel	DSP
část	TPS – Plyn, ZTI, ÚT	zak. č.	0112/21
obsah	SO 03 – Tělocvična ŘEZ – ÚT	č.výkr. D.1.4.9	č.kopie